



### Sinter-Schneidräder mit Schlitzen

Form	Abmessung in mm	Belaghöhe in mm	Schaft in mm	Artikel- Nummer
Z 11	20 x 1,0	massiv	6 x 50	43002004
Z 10	25 x 1,0	massiv	6 x 50	43002503
Z 4	30 x 1,5	5	6 x 50	43003001
Z 1	50 x 1,5	5	6 x 50	43005001
Z 9	50 x 2,2	5	6 x 50	43005009
Z 2	50 x 3,0	5	6 x 50	43005004



### Sinter-Schneidräder mit geschlossenem Rand

Form	Abmessung in mm	Belaghöhe in mm	Schaft in mm	Artikel- Nummer
Z 12	15 x 1,0	massiv	6 x 50	43001501
Z 7	20 x 1,0	massiv	6 x 50	43002001
Z 6	25 x 1,0	massiv	6 x 50	43002501
Z 5	30 x 1,5	massiv	6 x 50	43003003
Z 3	40 x 3,0	5	6 x 50	43004001




### Sinter-Schleifstift mit konvexer Kugel

Form	Abmessung in mm	Belaghöhe in mm	Schaft in mm	Artikel- Nummer
R 1	15	massiv	6 x 50	04931150



### Sinter-Schleifstift mit konvexer Halbkugel

Form	Abmessung in mm	Belaghöhe in mm	Schaft in mm	Artikel- Nummer
R 2	15	massiv	6 x 50	04931160



### Sinter-Schleifstift zylindrisch mit Halbkugel konvex stirnseitig

Form	Abmessung in mm	Belaghöhe in mm	Schaft in mm	Artikel- Nummer
R 3	12 x 14	massiv	6 x 50	04931120



### Sinter-Schleifstift mit konvexer Linse

Form	Abmessung in mm	Belaghöhe in mm	Schaft in mm	Artikel- Nummer
R 4	30 x 5	massiv	6 x 50	04931390



### Sinter-Schleifstift mit konvexer Flamme

Form	Abmessung in mm	Belaghöhe in mm	Schaft in mm	Artikel- Nummer
R 5	10 x 30	massiv	6 x 50	04931350



### Sinter-Schleifstift mit konvexem 1/2 Kreis

Form	Abmessung in mm	Belaghöhe in mm	Schaft in mm	Artikel- Nummer
R 6	30 x 4,0	massiv	6 x 50	04931380



### Sinter-Schleifstift mit spitzem Außenkegel

Form	Abmessung in mm	Belaghöhe in mm	Schaft in mm	Artikel- Nummer
W 1	14 x 12	massiv	6 x 50	04931110



**Sinter-Schleifstift mit stumpfem Außenkegel**

Form	Abmessung in mm	Belaghöhe in mm	Schaft in mm	Artikel- Nummer
W 2	15/4,5 x 15	massiv	6 x 50	04931410




**Sinter-Schleifstift mit rundem Außenkegel**

Form	Abmessung in mm	Belaghöhe in mm	Schaft in mm	Artikel- Nummer
W 3	12/4,0 x 17	massiv	6 x 50	04931170



**Sinter-Schleifstift Schwalbenschwanz mit Innenkegel**

Form	Abmessung in mm	Belaghöhe in mm	Schaft in mm	Artikel- Nummer
W 5	8/4 x 5,0	massiv	3 x 30	04930530
W 5	16/10 x 3,0	massiv	6 x 50	04931130
W 4	25/12 x 3,0	massiv	6 x 50	04931400




**Sinter-Schleifstift mit spitzem Außenkegel zweiseitig**

Form	Abmessung in mm	Belaghöhe in mm	Schaft in mm	Artikel- Nummer
W 6	25 x 5,0	massiv	6 x 50	04931360



**Sinter-Schleifstift mit Winkelspitzprofil konvex 1E8**

Form	Abmessung in mm	Belaghöhe in mm	Schaft in mm	Artikel- Nummer
W 7	35 x 4,0	massiv	6 x 50	04931370



**Sinter-Schleifstift zylindrisch 1A1W**

Form	Abmessung in mm	Belaghöhe in mm	Schaft in mm	Artikel- Nummer
Z 8	16 x 10	massiv	6 x 50	04931140